



# ДЕРЖАВНА СЛУЖБА ЗАЙНЯТОСТІ

## ВАУЧЕР на навчання в 7 кроків!

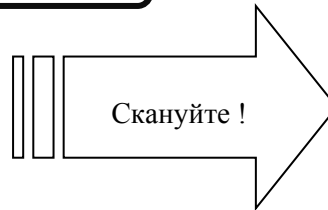
### Що таке ВАУЧЕР?

Це документ, що дає право безоплатно пройти навчання за затвердженим переліком професій та спеціальностей. Вартість ваучера встановлюється в межах вартості навчання і не може перевищувати десятикратний розмір прожиткового мінімуму для працездатних осіб. Поточна максимальна вартість – **26840грн**. Оплачує ваучер Фонд загальнообов'язкового соціального страхування на випадок безробіття. У разі коли вартість навчання в закладі освіти перевищує максимальну вартість ваучера, особа або роботодавець можуть здійснити оплату різниці вартості навчання.

### Як отримати ВАУЧЕР?


1

Оберіть необхідну професію або спеціальність з переліку




2

Подайте заявку онлайн



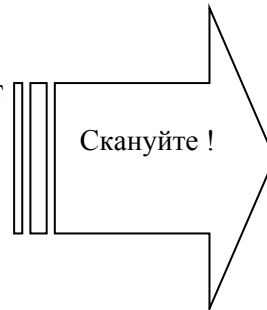
АБО

Зверніться до найближчого центру зайнятості. (Скануйте, щоб дізнатись адреси)



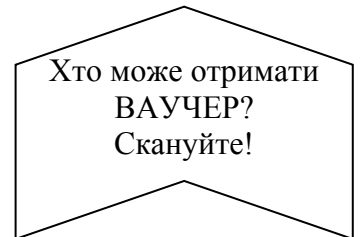
3

Напишіть заяву та надайте відповідний пакет документів. Перелік документів знайдете, відсканувавши QR-код та натиснувши на категорію особи, до якої відноситься.



4

Протягом 8-ми днів центр зайнятості приймає рішення про видачу ваучера. Про що інформує особу протягом 3-х днів.

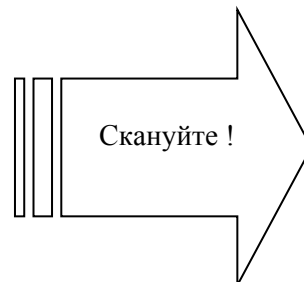


5

Протягом 5-ти робочих днів отримайте ваучер в центрі зайнятості

6

Оберіть навчальний заклад, відсканувавши QR-код



7

Подайте до обраного навчального закладу пакет документів для вступу + ваучер та укладіть з ним Договір про навчання. **Навчайтесь!**